












右側結腸手術パス（患者さん用）

患者氏名: @PATIENTNAME様

@SYSDATE

月/日	月 日	月 日	月 日	月 日	月 日	月 日	月 日
	入院日/手術前日	手術前	手術後	術後1日目	2日目	4日目	7日目
説明	病棟案内、入院生活、手術についての説明をします 主治医から手術・麻酔について説明をします 手術室看護師の術前訪問があります 	手術後、手術内容をご家族に説明します 					主治医の許可があれば退院可能です 
処置	臍の垢をとります 手術室へ行く前に血栓予防用ストッキングを着用します	酸素吸入を5時間します 心電図をつけます 手術室で尿の管と背中から痛み止めの管をいれます 血栓予防用の器械を足につけます	心電図・血栓予防用の器械を外します 尿の管をぬぎます	血栓予防用ストッキングをぬぎます	背中に入っている痛み止めの管を抜きます		創部の金具を除去します
検査				レントゲンと血液検査があります	レントゲンと血液検査があります	レントゲンと血液検査があります	レントゲンと血液検査があります
内服	持参薬の確認をします 21時頃に栄養剤300mlと下剤と睡眠剤を内服します 	6時ごろ指示された持参のお薬を内服してください		鎮痛剤を内服します 	指示された持参薬の内服を再開します 排便調整の薬を内服します		
注射			持続点滴をします 				
経口摂取	夕食まで食べることができます	手術3時間前まで飲水できます	絶飲食です	朝から飲水ができます	朝から三分粥がでます	主治医の許可で、徐々に食事形態が上がります 	
安静	病院内自由です		手術後ベッド上安静です 横向きはできません	初回歩行は看護師が付き添います	病院内自由です		
清潔	シャワーができます	シャワーできません		身体を拭くお手伝いをします 	背中への痛み止めの管が抜ければシャワーができます		

※内容はあくまでも標準的な場合の予定です。患者さんの状態によっては入院期間や内容が変更となることがあります。