








腹腔鏡下胆嚢摘出術パス（患者さん用）

患者氏名：@PATIENTNAME様

月/日	月 日	月 日	月 日	月 日	月 日	月 日
	手術前日	手術前	手術後	術後1日目	2日目	3日目
説明	病棟案内、入院生活、手術についての説明があります 主治医から手術・麻酔について説明があります 手術室看護師からの説明があります		手術後、手術内容をご家族に説明します 		退院後、創部の処置が必要な場合は方法について説明します	主治医の許可があれば退院できます 
処置	臍の垢をとります	手術室へ行く前に血栓予防用ストッキングを着用します	酸素吸入を5時間します 心電図をつけます 手術室で尿の管をいれます 血栓予防用の器械を足につけます 創部に管がはいってくる場合があります	心電図・血栓予防用の器械を外します 尿の管をぬきます 創部の管をぬきます	血栓予防用のストッキングをぬぎます 創部のガーゼを除去します	
検査				血液検査があります		
内服	持参薬の確認をします 21時ごろ下剤と睡眠剤を内服します	6時ごろに指示された持参のお薬を内服してください 	持続点滴をします	指示により持参薬の内服を再開します 朝から鎮痛剤を内服します		退院処方があります →
注射				点滴は終了です		
経口摂取	夕食まで常食が出来ます 以降は絶食です	手術3時間前までは飲水出来ます	絶飲食です	朝から飲水ができ、朝食から常食が出来ます		
安静	病院内自由です		手術後ベッド上安静です 横向きは出来ます	初回歩行は看護師が付き添います 病院内自由です 		
清潔	シャワーが出来ます	シャワーできません		体を拭くお手伝いをします 	創部の管が抜ければシャワーが出来ます →	

※内容はあくまでも標準的な場合の予定です。患者さんの状態によっては入院期間や内容が変更となることがあります。